

燃送小房子程序

1 点香顶礼

“感恩南无大慈大悲救苦救难广大灵感观世音菩萨（摩诃萨）。”（三称）


2 烧送前祈求

将小房子高举过头顶礼，然后放在佛台上，双手合十跪下并祈求：

“祈请南无大慈大悲救苦救难广大灵感观世音菩萨（摩诃萨）

帮助我 _____（自己的名字）能够将这（ ）张小房子送给 * _____（小房子右侧敬赠）。”

*（小房子右侧敬赠处填写的内容：某某某的要经者、某某某的孩子、某某某《亡人的名字》、某某某房子的要经者或某某某化解冤结。）



●从红信封或红布取出小房子。●注：举过头时小房子正向自己。●注：小房子放在佛台边上正向自己。●双手合十跪下并祈求。

3 点烧小房子


（从上往下烧，最好从“敬赠”处点燃）

点燃小房子前说：


“祈请大慈大悲观世音菩萨（摩诃萨）慈悲我”。

然后用打火机或火柴点燃小房子，烧的过程中不要多说其他话，只说：

“请大慈大悲观世音菩萨（摩诃萨）慈悲”。



点
燃
小
房
子
请
用
打
火
机
或
火
柴



佛
灯
点
燃
小
房
子
尽
量
勿
使
用

●用镊子夹着小房子然后点烧
注：小房子一般从右上角“敬赠”处点燃。注：小房子要燃烧彻底，不能留下任何纸片。

●小房子燃烧完毕

●注：可以使用佛灯、火柴、打火机等重点燃小房子。

4 拜谢南无大慈大悲观世音菩萨（摩诃萨）

烧完后说：

“拜谢南无大慈大悲观世音菩萨（摩诃萨）

帮助我 _____（自己的名字）能够将（ ）张小房子送给 * _____（小房子右侧敬赠）。

同时也可以说出相应的祈求，如：保佑自己健康平安，或保佑自己与某某某化解冤结等等（请根据情况相应选择或不必要祈求）

感恩大慈大悲观世音菩萨（摩诃萨）保佑！”（一拜）

*（小房子右侧敬赠处填写的内容：某某某的要经者、某某某的孩子、某某某《亡人的名字》、某某某房子的要经者或某某某化解冤结。）



●小房子烧完的灰烬需用干净的纸巾或信封包好丢掉。